

LA CAPITALISATION des GIEE et groupes Ecophyto 30 000 Éléments clés, supports et exemples

Réunion régionale
Visioconférence
31 mars 2023

**AGRICULTURES
& TERRITOIRES**
CHAMBRE D'AGRICULTURE
PROVENCE-ALPES-CÔTE D'AZUR

Avec
la contribution
financière du compte
d'affectation spéciale
développement
agricole et rural
CASDAR



**MINISTÈRE
DE L'AGRICULTURE
ET DE LA SOUVERAINETÉ
ALIMENTAIRE**

*Liberté
Égalité
Fraternité*

**RÉGION
SUD**
PROVENCE
ALPES
CÔTE D'AZUR



La capitalisation des groupes GIEE et 30 000



- Cadrage
- Les étapes de la capitalisation
- Support-type de capitalisation
- Le site collectif-agroecologie.fr et la plateforme rd-agri.fr
- La newsletter des collectifs agroécologiques



Référence : Loi d'avenir - Décret relatif aux [GIEE \(Article D.315-8\)](#)

- La capitalisation : un des engagements pris par les GIEE et les 30 000

Objectif

La **diffusion** et le **partage**
des **résultats** obtenus
et des **expériences** sur les actions réalisées

- S'intègre dans Projet agroécologie pour la France visant une diffusion large de l'agroécologie au sein des exploitations agricoles



- ❖ **La capitalisation** est assurée par les GIEE et 30 000

↳ *membres du collectif – animateurs - intervenants*

- ❖ **La coordination régionale de la capitalisation** est confiée aux chambres régionales d'agriculture

Loi d'Avenir

- ❖ **En PACA : groupe de travail et d'échanges sur la coordination régionale**



Feuille de route coordination de la capitalisation en PACA



Volet 1 : assistance technique pour faciliter la capitalisation

Cible : Organismes de développement, GIEE et 30 000

- ▶ Réunions information capitalisation
- ▶ Guide méthodologique capitalisation
- ▶ Elaboration support(s)-type(s)

Volet 2 : Favoriser la diffusion et la communication des résultats et expériences

Cible : Organismes de développement, GIEE, 30 000 et autres structures

- ▶ Séminaires :
 - ▶ sol décembre 2019
 - ▶ élevage fin 2020
 - ▶ démarches agroécologiques et valorisation juillet 2022
- ▶ Publications sur la plateforme rd-agri.fr ou EcophytoPIC (Dephy)

Volet 3 : Rendre visible les groupes AE

Cible : Tous publics

- ▶ Site collectifs-agroecologie.fr
- ▶ Newsletter des collectifs AE régionaux

La capitalisation en 3 mots



« Capitaliser c'est transformer le savoir en connaissance
partageable »



- ▶ **VALORISATION** du travail du collectif
- ▶ **TRANSMISSION** de l'expérience
- ▶ **DIFFUSION** des résultats

Guide méthodologique « Capitaliser les résultats des GIEE » .

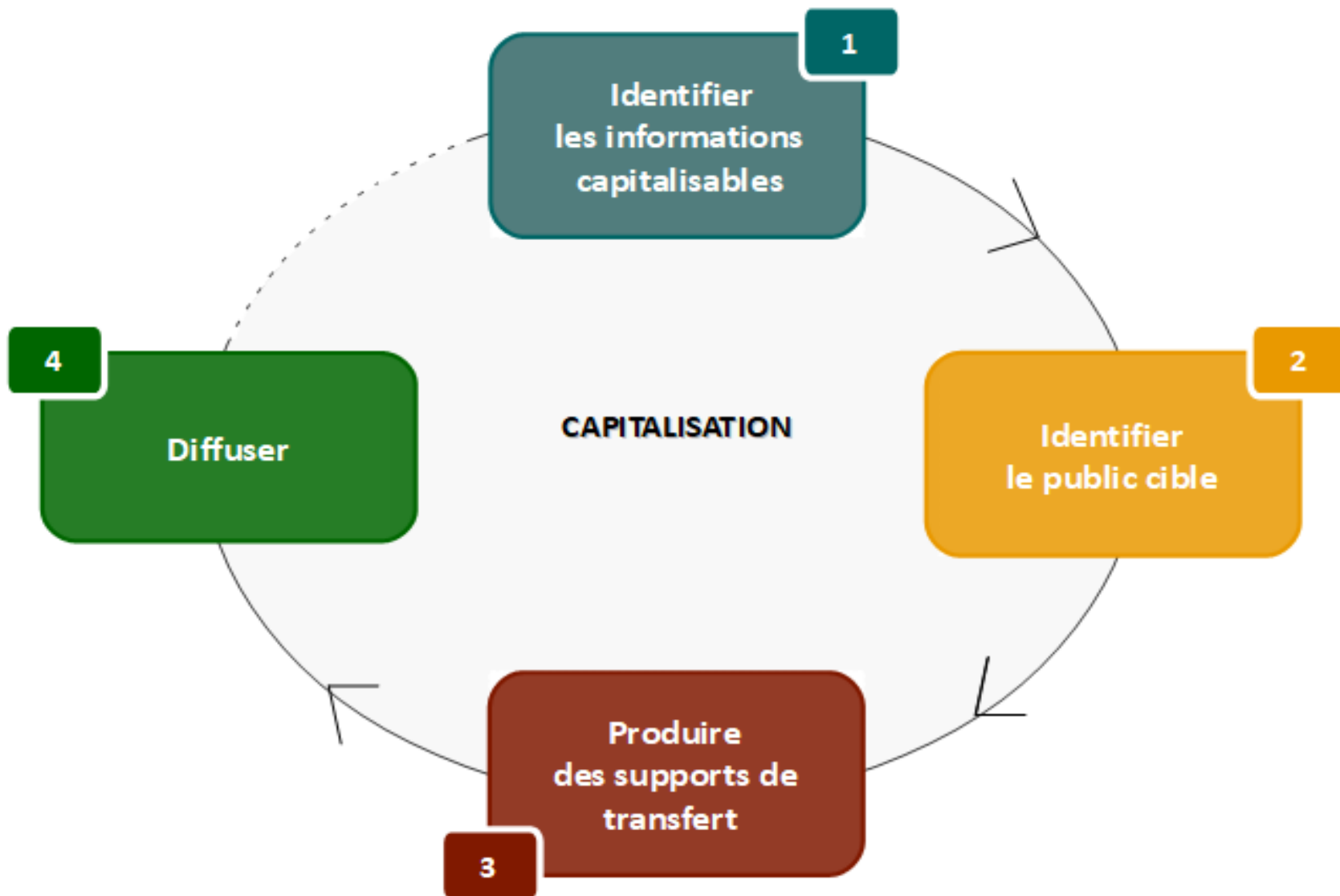
[Guide méthodologique « Capitaliser les résultats des GIEE » .](#), 30 000 fermes et autres collectifs d'agriculteurs (édition 2018-2019)

- Contient :**
- ▶ Une définition de la capitalisation
 - ▶ Les 4 étapes clefs de la capitalisation
 - ▶ Des liens vers des exemples de livrables, de supports de capitalisation

- Pour qui ?**
- ▶ Pour **l'animateur** chargé de la capitalisation et pour **les agriculteurs** des collectifs



4 étapes de capitalisation





❖ Nature des informations susceptibles d'être capitalisées :

- ▶ Retour d'expérience
- ▶ Résultats

❖ 2 dimensions possibles aux informations capitalisables :

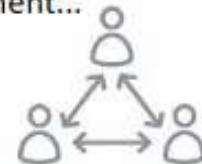
Dimension technique des projets :

- ✓ description des pratiques et des combinaisons de pratiques mises en œuvre (si possible à l'échelle du système d'exploitation),
- ✓ retours d'expérience sur les trajectoires d'évolution des pratiques et des systèmes,
- ✓ performances des pratiques et des systèmes d'exploitation.



Dimension organisationnelle des projets :

- ✓ Description des facteurs clés du succès, des freins et des leviers, de la dynamique collective et partenariale,
- ✓ analyses et retours d'expérience sur :
 - ✗ la gestion de l'innovation et des risques associés,
 - ✗ l'émergence et la mise en œuvre du projet,
 - ✗ le type d'accompagnement...



Étape 1 : Repérer les informations capitalisables



Quand ?

- ▶ Tout au long du projet

Comment ?

- ▶ En utilisant les outils/informations produites au cours du projet :
 - ▶ Diagnostic de durabilité
 - ▶ Réunions de bilans/de pilotage du projet
 - ▶ Entretiens individuels avec les producteurs
 - ▶ Résultats

A quelle échelle ?

Projet	Action
Collectif	Agriculteur individuel
Ferme-s	Parcelle-s



❖ Comment choisir l'information à capitaliser ?

Pour choisir l'information à capitaliser, le groupe peut se poser trois questions :

*Est-ce que capitaliser cette information pourrait être **utile** ?*

Informations capitalisables

*Cette expérience est-elle **généralisable** à d'autres exploitations voire d'autres filières ?*

*Quelle **plus-value** représente cette information à l'extérieur du GIEE ?*

- ❖ **Selon vous, quel public serait intéressé par les informations produites par votre collectif ?**

Pour une diffusion des pratiques agroécologiques

Techniciens

Agriculteurs

Chercheurs

Elèves et
Etudiants

Collectivités

Société civile



Grand nombre de supports possibles

- ❖ **FICHE**
 - **Trajectoire ou témoignage**
 - **Information technique**

- ❖ **POSTER**

- ❖ **GUIDE PRATIQUE / OAD**

- ❖ **VIDEO**

- ❖ **ARTICLE dans PRESSE SPECIALISEE**

- ❖ **...**

Informations indispensables

Situation de départ

Lieu concerné (territoire, ferme, parcelle)

Acteurs et parties prenantes du projet, de l'action ou Résultats attendus et indicateurs choisis

Déroulement / Résultats

Principaux résultats obtenus et impacts sur le territoire, le collectif, la ferme ...

Les clés de succès et/ou raisons d'échec

Mentions

Auteur, date de publication, contact et accessibilité du document

Références bibliographiques si citation

Financements publics et privés (*a minima* logos Giee ou 30 000)

Étape 4 : Diffuser

La diffusion des informations capitalisées est à l'initiative des groupes qui choisissent les supports, les cibles ...

Effet de levier : page régionale sur le site internet
Collectifs-agroecologie.fr

Mise en ligne support capitalisés sur la plateforme rd-agri.fr par
Chambre régionale, Coopération agricole ou GRCIVAM



Constats

- Peu de supports produits et parfois ne correspondant pas à une ressource capitalisable
- Des informations / ressources / connaissances partageables au sein des GIEE
→ Freins des animateurs : disponibilité et méthodologie



Proposer un support type aux collectifs régionaux

Objectifs:

- Produire + **de supports** de capitalisation, mieux **valoriser et diffuser** les travaux des GIEE
- Donner un cadre aux groupes pour:
 - faciliter la rédaction
 - gagner de temps

Disponible sur l'espace « Ressources documentaires » de la page régionale du site CATAE: [cliquez sur l'image ci-contre](#)



Support-type de capitalisation



TITRE DU GIEE



Le groupe
Nombre d'associations:
Productions principales:
spécificités du groupe:

Localisation:
Période de reconnaissance:
Structure, territoire:

Les enjeux du projet

Objectifs du GIEE:

€ **Économie** 🌿 **Environnement** 👥 **Social**

Plan d'action:

- Xxxx
- Yyyy
- zzzz

Partenaires techniques:

TITRE DU GIEE



INTITULE DE L'ACTION OU DE LA PRATIQUE

Description de l'action/pratique:

Résultats
Présentation des résultats

Facteurs de réussite

- A
- B
- ...

Points de vigilance

- A
- B
- ...

Stratégies

- ...

TITRE DU GIEE



Etapes clés du projet

DATE

DATE

DATE

DATE

DATE

DATE

Bilan et Perspectives:

1 Pour en savoir plus:

- A
- B

Avec le soutien de
la Région Provence-Alpes-Côte d'Azur
et de la Chambre
d'Agriculture
Provence-Alpes-Côte d'Azur

Ministère
DE L'AGRICULTURE
ET DE L'ALIMENTATION

Support-type de capitalisation



Dossier à disposition:

- **Trame** de fiche vierge modèle PPT avec ET sans masque de diapositive
- **Consignes de rédaction**
- **Guide de remplissage** de la trame
- Fichier avec **pictogrammes** filières et **logos**

Indiquez le titre du GIEE: calibri, blanc, 24, en majuscules, aligné à gauche

1. Cette page correspond à la présentation du GIEE, généralités sur le groupe.

Copiez-collez le pictogramme correspondant à votre filière. Vous pouvez en trouver dans le **fichier Word « pictogrammes et logos »** dans lequel plusieurs images ont été enregistrées, sélectionnez-en une ou plusieurs si nécessaire. Réduire la taille de l'image pour l'ajuster et la placer dans le double cercle. Si aucune ne vous convient, vous pouvez supprimer les cercles verts complètement ou nous consulter.

Ajoutez une photo de bonne qualité et représentative de votre groupe. De préférence une photo des membres du groupe, ou à défaut une photo qui illustre votre filière ou le projet global du groupe. Pensez à renseigner la source de vos photos/images.

Renseignez la localisation du GIEE en positionnant le pictogramme « point » qui n'est pas fixe dans le format PowerPoint.

Insérez le logo de la structure porteuse du projet. Si elle n'a pas de logo, vous pouvez ne rien mettre et décaler la carte régionale sur la droite pour combler l'espace vide.

Description simple et concise du GIEE. **Spécificités du groupe:** vous pouvez apporter ici quelques précisions sur le groupe qui vous paraissent pertinentes. Ex: nombre d'exploitations en AB/HVE, membres d'un magasin de producteurs, surface totale de cultures ou cheptel total représenté par le groupe... **Localisation:** précisez la région, le département, voire plus de détails. **Structure porteuse:** nom + lien internet vers le site (voir tuto comment insérer un lien hypertexte dans les consignes) **Période de reconnaissance:** indiquez « année de reconnaissance - année de fin », sous forme 20XX-20YY.

Renseignez les contacts de l'animateur de groupe: téléphone si possible, sinon vous pouvez supprimer cette ligne (supprimer le sous-titre Téléphone). Indiquer le nom de l'animateur en poste à la date où le document est publié.

Insérez le logo de la structure qui anime le GIEE

Explicitiez les objectifs que se fixe le groupe en termes de durabilité: économiques, environnementaux et sociaux. Les citer avec des puces « • » s'il y a plusieurs objectifs par case.

Vous pouvez expliciter le contexte, l'historique, les motivations qui sont à l'origine de la mise en place de ce groupe.

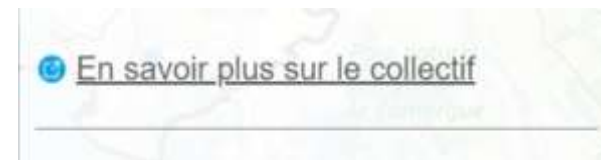
Indiquez la date de réalisation de la fiche en format: Mois ANNEE

Citer avec des puces « • » les différentes actions (voir définitions dans les consignes) du groupe au cours de ces années de reconnaissance GIEE.

Insérez les logos de vos partenaires techniques. Il n'y a pas de bloc image prédéfini pour que vous puissiez insérer tous les logos partenaires. Disposition libre mais essayez de tous les mettre à la même taille.



- **Espace documentaire**
- **Actualités**
- GIEE, groupes 30 000 et fermes Dephy (Ecophyto)
- **Une carte** : localisation des groupes (tous les groupes même ceux qui ne sont plus actifs)
- **Puce localisée sur le siège social** (CP) de l'organisme porteur (GIEE) ou d'accompagnement (30 000 -Dephy)
- Clic sur la puce d'un groupe : ouverture d'une **fenêtre carte d'identité de chaque groupe**
- Accès aux **publications des groupes** : **Clic**



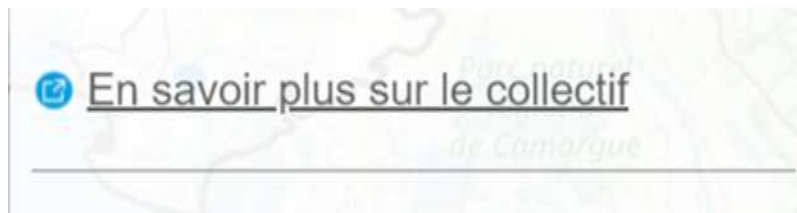
Collectifs-agroecologie.fr

- Mode d'emploi du site ⇒



Les publication des groupes

- GIEE et 30 000 : rd-agri.fr
- Dephy fermes : EcophytoPic
- **Accès : site collectifs-agroécologie.fr dans « fenêtré » de chaque groupe cliquer sur :**



La plateforme rd-agri.fr

AGRICULTURES
& TERRITOIRES
CHAMBRE D'AGRICULTURE
PROVENCE-ALPES-CÔTE D'AZUR



Plateforme
de la R&D
Agricole

Avec
la contribution
financière du compte
d'affectation spéciale
développement
agricole et rural
CASDAR

MINISTÈRE
DE L'AGRICULTURE
ET DE L'ALIMENTATION

Liberté
Qualité
Proximité



- 1 page pour chaque groupe GIEE et 30 000
- Publication des supports de capitalisation effectuée par les têtes de réseau du développement (CRA, Coopération Sud, GRCIVAM).

Quelques exemples de capitalisation de GIEE



- [GIEE pivoine](#)
 - ❖ Capitalisation à tous les stades du projet
 - ❖ CR bilan détaillé
- [GIEE Atelier de transformation Coustellet](#)
 - ❖ Fiche expérience
 - ❖ Article de presse
- [GIEE CETA serriste 84](#)
 - ❖ Utilisation du support-type
- [GIEE CUMA d'Albion](#)
 - ❖ Références technico-économiques
- [GIEE Coopazur](#)
 - ❖ Fiches témoignage
 - ❖ Vidéos smartphone
- [GIEE Le temps des sages](#)
 - ❖ Vidéo professionnelle
- [GIEE Mérinos d'Arles](#)
 - ❖ Guide pratique / questionnaire autoévaluation [ici](#)



■ Objectif :

- ❖ Rendre visible les groupes
- ❖ Faciliter l'accès aux publications

■ Contenu:

1°) **Nouvelles productions** en ligne,

Supports remarquables

Descriptif rapide, lien vers le document + lien vers la page du groupe.

2°) **Focus**

Liste des groupes par filière (ou thématique) et lien vers leur page.

3°) **Actualités**

(au min: lien vers actualités page régionale)

COLLECTIFS AGROÉCOLOGIQUES

PROVENCE ALPES CÔTE D'AZUR

La Newsletter des collectifs agroécologiques régionaux

N°9 – janvier 2023

Retrouvez les actualités et les informations capitalisées par les collectifs agroécologiques de notre région sur cette newsletter bimestrielle !

Appel à proposition 2023 des collectifs 30 000 ouvert !

ÉCOPHYTO 30 000

Dans le cadre du plan Écophyto II+, cet appel à proposition comprend 2 volets :

- le soutien à l'émergence de collectifs (6 à 9 mois)
- la reconnaissance en groupe 30 000 de collectifs constitués

Dépôt des dossiers au plus tard le 14 avril 2023.

[Consulter la NL agroécologique PACA de janvier 2023](#)

Des ressources pour l'animation de collectifs agroécologiques



- Des **journées de découverte** d'outils d'accompagnement des collectifs
 - Organisées par le GRCIVAM PACA, coanimées avec Trame
 - A destination des animateurs GIEE, groupes 30 000, Groupes Dephy
 - 2 dates à venir en mai/juin et octobre/novembre 2023

- **Des publications**

30 outils d'animation pour les collectifs en transition agroécologique

Des méthodes d'animation simples d'usage

Infos et commandes : trame.org



Memos pour accompagner la transition vers l'agriculture

Écrits par des animateurs du Réseau Civam pour leurs pairs, ces mémos donnent à voir quelques repères de base partagés.

[Disponible en ligne](#) ou en format papier (GR CIVAM PACA).



Catalogue 2022 des GIEE




Mis à jour en 2022

Fiches descriptives des GIEE
et collectifs Ecophyto 30 000
reconnus dans la région
Provence-Alpes Côte d'Azur et
actif en 2022 :

- 45 GIEE
- 13 groupes 30 000

Catalogue disponible sur [ce lien](#).





Echanges

